

ПАСПОРТ ДОСТУПНОСТИ

№ 627

**объекта социальной инфраструктуры
(ОСИ)**

***МБУ ЦСОН Пролетарского р-на
г.Ростова-на-Дону***

Организация, расположенная на объекте:

***муниципальное бюджетное учреждение
«Центр социального обслуживания
населения Пролетарского района города
Ростова-на-Дону»***

адрес объекта: ***344111 г. Ростов-на-Дону, пр.
40 летия Победы, 81***

Руководитель: ***директор Е.И. Оганесова***

УТВЕРЖДАЮ
Директор МБУ ЦСОН
Пролетарского р-на г. Ростова-
на-Дону
Е.И. Оганесова
« 12 » декабря 2022г.

ПАСПОРТ ДОСТУПНОСТИ
объекта социальной инфраструктуры (ОСИ)
№627 от 12 декабря 2022г.

1. Общие сведения об объекте

- 1.1. Наименование (вид) объекта: МБУ «ЦСОН Пролетарского района г. Ростова-на-Дону»
- 1.2. Адрес объекта: г. Ростов-на-Дону, пр. 40-летия Победы, дом 81
- 1.3. Сведения о размещении объекта:
- отдельно стоящее здание - _____ этажей, - _____ кв. м
 - часть здания 1 этажи 560,4 кв.м
 - наличие прилегающего земельного участка (да, нет): - _____ кв.м
- 1.4. Год постройки здания 1987 последнего капитального ремонта - _____
- 1.5. Дата предстоящих плановых ремонтных работ: текущего - _____ капитального - _____

сведения об организации, расположенной на объекте

- 1.6. Название организации (учреждения), (полное юридическое наименование – согласно Уставу, краткое наименование)
Муниципальное бюджетное учреждение «Центр социального обслуживания населения Пролетарского района города Ростова-на-Дону», (МБУ «ЦСОН Пролетарского района г. Ростова-на-Дону»)
- 1.7. Юридический адрес организации (учреждения) г. Ростов-на-Дону, пр. 40-летия Победы, дом 81
- 1.8. Основание для пользования объектом (оперативное управление, аренда, собственность) оперативное управление
- 1.9. Форма собственности (государственная, негосударственная) государственная

- 1.10. Территориальная принадлежность (федеральная, региональная, муниципальная) муниципальная
- 1.11. Вышестоящая организация (наименование) Департамент социальной защиты населения города Ростова-на-Дону
- 1.12. Адрес вышестоящей организации, другие координаты 344002 г. Ростов-на-Дону, ул. Большая Садовая, 47, т. 240-84-23

2. Характеристика деятельности организации на объекте (по обслуживанию населения)

- 2.1. Сфера деятельности (здравоохранение, образование, социальная защита, физическая культура и спорт, культура, связь и информация, транспорт, жилой фонд, потребительский рынок и сфера услуг, другое) социальная защита
- 2.2. Виды оказываемых услуг: Предоставление социальных услуг без обеспечения проживания престарелым и инвалидам
- 2.3. Форма оказания услуг: (на объекте, с длительным пребыванием, в т.ч. проживанием, на дому, дистанционно) на объекте, на дому
- 2.4. Категории обслуживаемого населения по возрасту: (дети, взрослые трудоспособного возраста, пожилые; все возрастные категории) все возрастные категории
- 2.5. Категории обслуживаемых инвалидов: инвалиды, передвигающиеся на коляске, инвалиды с нарушениями опорно-двигательного аппарата; с нарушениями зрения, с нарушениями слуха, с нарушениями интеллекта.
- 2.6. Плановая мощность: посещаемость (количество обслуживаемых в день), вместимость, пропускная способность: -
- 2.7. Участие в исполнении ИПР инвалида, ребенка-инвалида (да, нет) да

3. Состояние доступности объекта

- 3.1. Путь следования к объекту пассажирским транспортом автобус № 70, 80, 55,82, 164, 53, 68, 66 ,54, троллейбус 22 Остановка «Общежитие»
(описать маршрут движения с использованием пассажирского транспорта)
наличие адаптированного пассажирского транспорта к объекту нет
- 3.2. Путь к объекту от ближайшей остановки пассажирского транспорта:
- 3.2.1. расстояние до объекта от остановки транспорта 200 м
- 3.2.2. время движения (пешком) 10 мин
- 3.2.3. наличие выделенного от проезжей части пешеходного пути (да, нет), да
- 3.2.4. Перекрестки: нерегулируемые; регулируемые, со звуковой сигнализацией, таймером; нерегулируемые
- 3.2.5. Информация на пути следования к объекту: акустическая, тактильная, визуальная; нет

3.2.6. Перепады высоты на пути: *есть, нет* есть (возвышение пешеходного пути по отношению к проезжей части)

Их обустройство для инвалидов на коляске: *да, нет* да

3.3. Организация доступности объекта для инвалидов – форма обслуживания*

№№ п/п	Категория инвалидов (вид нарушения)	Вариант организации доступности объекта (формы обслуживания)*
1.	Все категории инвалидов и МГН	<i>ВНД (С), ДУ (К,О), Б (Г,У)</i>
	<i>в том числе инвалиды:</i>	
2.	передвигающиеся на креслах-колясках	<i>ДУ</i>
3.	с нарушениями опорно-двигательного аппарата	<i>ДУ</i>
4.	с нарушениями зрения	<i>ВНД</i>
5.	с нарушениями слуха	<i>Б</i>
6.	с нарушениями умственного развития	<i>Б</i>

* - указывается один из вариантов: «А», «Б», «ДУ», «ВНД»

3.4. Состояние доступности основных структурно-функциональных зон

№№ п/п	Основные структурно-функциональные зоны	Состояние доступности, в том числе для основных категорий инвалидов**
1.	Территория, прилегающая к зданию (участок)	-
2.	Вход (входы) в здание	<i>ВНД (С), ДУ (К,О), ДП-И (Г,У)</i>
3.	Путь (пути) движения внутри здания (в т.ч. пути эвакуации)	<i>ВНД (С), ДУ (К), ДЧ-И (О,Г,У)</i>
4.	Зона целевого назначения здания (целевого посещения объекта)	<i>ВНД (С), ДУ (К), ДЧ-И (О,Г,У)</i>
5.	Санитарно-гигиенические помещения	<i>ДУ (К,С), ДЧ-И (О,Г,У)</i>
6.	Система информации и связи (на всех зонах)	<i>ВНД (С), ДУ (О, Г, К, У)</i>
7.	Пути движения к объекту (от остановки транспорта)	-
8.	Все зоны и участки	<i>ВНД (С), ДУ (К,О), ДЧ-И (Г,У)</i>

** Указывается: ДП-В - доступно полностью всем; ДП-И (К, О, С, Г, У) – доступно полностью избирательно (указать категории инвалидов); ДЧ-В - доступно частично всем; ДЧ-И (К, О, С, Г, У) – доступно частично избирательно (указать категории инвалидов); ДУ - доступно условно, ВНД – всем недоступно

3.5. ИТОГОВОЕ ЗАКЛЮЧЕНИЕ о состоянии доступности ОСИ: *ВНД (С), ДУ (К,О), ДЧ-И (Г,У)*

4. Управленческое решение

4.1. Рекомендации по адаптации основных структурных элементов объекта

№ п \п	Основные структурно-функциональные зоны объекта	Рекомендации по адаптации объекта (вид работы)*
1.	Территория, прилегающая к зданию (участок)	-
2.	Вход (входы) в здание	<p><i>На входе в здание обустроить входную площадку с лестницей и пандусом. Предусмотреть размеры входной площадки 2,2 на 2,2м с ровным нескользящим покрытием поверхности. К входной площадке обустроить лестницу со ступенями одинаковой высоты и геометрии с высотой ступеней от 0,12 до 0,15м проступью от 0,35 до 0,4м. На лестнице установить поручни с обеих сторон лестницы высотой 0,9м с нетравмирующим завершением, длиннее марша лестницы на 0,3м. Краевые ступени лестницы (первую и последнюю) контрастно маркировать по проступи. Перед лестницей за 0,3м установить тактильную предупредительную разметку шириной 0,5м (п. 5.1.12 СП 59.13330.2020).</i></p> <p><i>На пандусе с обеих сторон пандуса оборудовать поручни в двух уровнях, в одной вертикальной плоскости высотой 0,9 и 0,7м с горизонтальным нетравмирующим завершением, длиннее марша пандуса на 0,3м. Предусмотреть расстояние между поручнями 0,9-1,0м. По открытым краям марша пандуса установить бортики высотой не менее 0,05м. (п. 5.1.14, 5.1.16, 6.2.9, 6.2.11, СП 59.13330.2020).</i></p> <p><i>Установить кнопку вызова персонала в месте доступном для всех категорий инвалидов и обеспечить ее однозначную опознаваемость.</i></p> <p><i>На входе в здание установить контрастную, тактильную, дублированную рельефно-линейным шрифтом русского алфавита и шрифтом Брайля табличку об объекте, при этом тактильное поле должно располагаться на высоте от 1,2 до 1,6м (п. 6.5.9. СП 59.13330.2020), другие информирующие пиктограммы, в т.ч. указатели доступности.</i></p> <p><i>На входе с здание контрастно маркировать дверную ручку. Установить доводчик с задержкой закрывания двери не менее 5 секунд, чтобы усилие при открывании двери было не более 50 Нм.</i></p> <p><i>В тамбуре контрастно маркировать дверной проем и дверные ручки. Установить доводчик с задержкой закрывания двери не менее 5 секунд, чтобы усилие при открывании двери было не более 50 Нм.</i></p> <p style="text-align: center;">Текущий ремонт</p>
3.	Путь (пути) движения внутри здания (в т.ч.	<p><i>Пути движения являются путями эвакуации. На эвакуационном выходе с улицы на входной площадке установить ограждение высотой 0,9м. На лестнице с обеих сторон установить поручни высотой 0,9м с</i></p>

	пути эвакуации)	<p>горизонтальным нетравмирующим завершением длиннее марша лестницы на 0,3м. Краевые ступени лестницы контрастно маркировать по проступи. Обустроить пандус на эвакуационном выходе технически невозможно из-за стесненности городской застройки. Предусмотреть ширину дверного проема по пути движения к эвакуационному выходу не менее 0,9м в свету. Эвакуацию инвалидов на креслах-колясках организовать через главный вход в соответствии с порядком обслуживания инвалидов. Эвакуацию инвалидов с нарушением опорно-двигательного аппарата, зрения, слуха и интеллекта организовать через главный вход и эвакуационный выход.</p> <p>Установить знаки, указывающие направление эвакуации, информирующие обозначения и указатели. Предусмотреть установку информирующих обозначений об эвакуационных выходах, дублированных шрифтом Брайля, а также информационные указатели и пиктограммы (п. 6.5.5. СП 59.13330.2020). Провести инструктирование сотрудников о действиях при возникновении ЧС с учетом особенностей инвалидов.</p> <p style="text-align: center;">Текущий ремонт</p>
4.	Зона целевого назначения здания (целевого посещения объекта)	<p>На входе в медицинский кабинет заменить обе двери (в тамбур и в кабинет) так, чтобы ширина дверных проемов в свету была не менее 0,9м., обеспечить высоту порогов в дверных проёмах не более 0,014м. Во всех кабинетах со стороны открывания дверей на стене установить тактильные таблички о назначении целевых зон, дублированные рельефно-линейным шрифтом и шрифтом Брайля, так чтобы тактильное поле располагалось на высоте от 1,2 до 1,6м (п. 6.5.9. СП 59.13330.2020).</p> <p>При необходимости организовать оказание помощи инвалидам со стороны персонала при входе в кабинеты. На входе в тренажерный зал предусмотреть дверной проем без порога. На двери установить дверную ручку нажимного типа, контрастную по отношению к полотну двери. На входе в тренажерный и актовй залы со стороны открывания дверей на стене установить тактильные таблички о назначении целевых зон, дублированные рельефно-линейным шрифтом и шрифтом Брайля, так чтобы тактильное поле располагалось на высоте от 1,2 до 1,6м (п. 6.5.9. СП 59.13330.2020).</p> <p style="text-align: center;">Текущий ремонт</p>
5.	Санитарно-гигиенические помещения	<p>На входе в доступную универсальную кабину на двери контрастно маркировать дверные ручки. Возле унитаза и умывальника установить крючки для костылей. Возле умывальника установить опорный поручень в одном уровне с верхним краем умывальника. На дверях в мужском и женском туалетах установить дверные ручки нажимного типа, контрастные по отношению к полотну дверей. Возле унитазов и умывальников установить опорные поручни, крючки для костылей. Вблизи унитазов установить кнопки вызова помощи на высоте 0,6м. Во всех санузлах предусмотреть аварийное освещение. Снаружи, на стене около дверей, со стороны дверной ручки установить информационные пиктограммы, символ доступности на высоте от 1,2 до 1,6м.</p> <p style="text-align: center;">Текущий ремонт</p>

УТВЕРЖДАЮ
Директор МБУ ЦСОН
Пролетарского р-на
г. Ростова-на-Дону
Е.И.Оганесова
2022г.



**АКТ ОБСЛЕДОВАНИЯ
объекта социальной инфраструктуры
К ПАСПОРТУ ДОСТУПНОСТИ ОСИ
№ 1**

г. Ростов-на-Дону

« 10 » ноября 2022г.

Наименование территориального образования субъекта РФ

1. Общие сведения об объекте

- 1.1. Наименование (вид) объекта: МБУ «ЦСОН Пролетарского района г. Ростова-на-Дону»
- 1.2. Адрес объекта: г. Ростов-на-Дону, пр. 40-летия Победы, дом 81
- 1.3. Сведения о размещении объекта:
- отдельно стоящее здание - _____ этажа, - _____ кв. м
 - часть здания 1 этаж 560,4 кв.м
 - наличие прилегающего земельного участка (да, нет); - _____ кв.м
- 1.4. Год постройки здания 1987 последнего капитального ремонта - _____
- 1.5. Дата предстоящих плановых ремонтных работ: текущего - _____ капитального - _____
- 1.6. Название организации (учреждения), (полное юридическое наименование – согласно Уставу, краткое наименование)
Муниципальное бюджетное учреждение «Центр социального обслуживания населения Пролетарского района города Ростова-на-Дону», (МБУ «ЦСОН Пролетарского района г. Ростова-на-Дону»)
- 1.7. Юридический адрес организации (учреждения) г. Ростов-на-Дону, пр. 40-летия Победы, дом 81

2. Характеристика деятельности организации на объекте (по обслуживанию населения)

2.1. Дополнительная информация Предоставление социальных услуг без обеспечения проживания престарелым и инвалидам

3. Состояние доступности объекта

3.1. Путь следования к объекту пассажирским транспортом автобус № 70, 80, 55,82, 164, 53, 68, 66 ,54, троллейбус 22 Остановка «Общежитие»

(описать маршрут движения с использованием пассажирского транспорта)

наличие адаптированного пассажирского транспорта к объекту нет

3.2. Путь к объекту от ближайшей остановки пассажирского транспорта:

3.2.1. расстояние до объекта от остановки транспорта 200м

3.2.2. время движения (пешком) 10 мин.

3.2.3. наличие выделенного от проезжей части пешеходного пути (да, нет), да

3.2.4. Перекрестки: *нерегулируемые; регулируемые, со звуковой сигнализацией, таймером;* нерегулируемые

3.2.5. Информация на пути следования к объекту: акустическая, тактильная, визуальная; нет

3.2.6. Перепады высоты на пути: *есть, нет* есть (возвышение пешеходного пути по отношению к проезжей части)

Их обустройство для инвалидов на коляске: *да, нет* да

3.3. Организация доступности объекта для инвалидов – форма обслуживания*

№№ п/п	Категория инвалидов (вид нарушения)	Вариант организации доступности объекта (формы обслуживания)*
1.	Все категории инвалидов и МГН	<i>ВНД (С), ДУ (К,О), Б (Г,У)</i>
	<i>в том числе инвалиды:</i>	
2.	передвигающиеся на креслах-колясках	<i>ДУ</i>
3.	с нарушениями опорно-двигательного аппарата	<i>ДУ</i>
4.	с нарушениями зрения	<i>ВНД</i>
5.	с нарушениями слуха	<i>Б</i>
6.	с нарушениями умственного развития	<i>Б</i>

* - указывается один из вариантов: «А», «Б», «ДУ», «ВНД»

3.4. Состояние доступности основных структурно-функциональных зон

№№ п\п	Основные структурно-функциональные зоны	Состояние доступности, в том числе для основных категорий инвалидов**	Приложение	
			№ на плане	№ фото
1.	Территория, прилегающая к зданию (участок)	-	-	-
2.	Вход (входы) в здание	<i>ВНД (С), ДУ (К,О), ДП-И (Г,У)</i>	<i>1,2,3</i>	<i>1,2,3,4</i>
3.	Путь (пути) движения внутри здания (в т.ч. пути эвакуации)	<i>ВНД (С), ДУ (К), ДЧ-И (О,Г,У)</i>	<i>4,5</i>	<i>5,6</i>
4.	Зона целевого назначения здания (целевого посещения объекта)	<i>ВНД (С), ДУ (К), ДЧ-И (О,Г,У)</i>	<i>6,7</i>	<i>7,8,9</i>
5.	Санитарно-гигиенические помещения	<i>ДУ (К,С), ДЧ-И (О,Г,У)</i>	<i>8</i>	<i>10,11,12</i>
6.	Система информации и связи (на всех зонах)	<i>ВНД (С), ДУ (О, Г, К, У)</i>	-	-
7.	Пути движения к объекту (от остановки транспорта)	-	-	-
8.	Все зоны и участки	<i>ВНД (С), ДУ (К,О), ДЧ-И (Г,У)</i>	<i>1,2,3,4,5,6,7,8</i>	<i>1,2,3,4,5,6,7,8,9,10,11,12</i>

** Указывается: ДП-В - доступно полностью всем; ДП-И (К, О, С, Г, У) – доступно полностью избирательно (указать категории инвалидов); ДЧ-В - доступно частично всем; ДЧ-И (К, О, С, Г, У) – доступно частично избирательно (указать категории инвалидов); ДУ - доступно условно, ВНД – всем недоступно

3.5. ИТОГОВОЕ ЗАКЛЮЧЕНИЕ о состоянии доступности ОСИ: *ВНД (С), ДУ (К,О), ДЧ-И (Г,У)*

4. Управленческое решение

4.1. Рекомендации по адаптации основных структурных элементов объекта

№ п \п	Основные структурно-функциональные зоны объекта	Рекомендации по адаптации объекта (вид работы)*
1.	Территория, прилегающая к зданию (участок)	-
2.	Вход (входы) в здание	<i>Текущий ремонт</i>
3.	Путь (пути) движения внутри здания (в т.ч. пути эвакуации)	<i>Текущий ремонт</i>
4.	Зона целевого назначения здания (целевого посещения объекта)	<i>Текущий ремонт</i>
5.	Санитарно-гигиенические помещения	<i>Текущий ремонт</i>
6.	Система информации на объекте (на всех зонах)	<i>Текущий ремонт</i>
7.	Все зоны и участки	<i>Текущий ремонт</i>

*- указывается один из вариантов (видов работ): не нуждается; ремонт (текущий, капитальный); индивидуальное решение с ТСР; технические решения невозможны – организация альтернативной формы обслуживания

4.2. Период проведения работ

в рамках исполнения адресной программы адаптации объектов социальной структуры для инвалидов и МГН.

(указывается наименование документа: программы, плана)

4.3. Ожидаемый результат (по состоянию доступности) после выполнения работ по адаптации

ДП-В – объект доступен полностью для всех категорий инвалидов

Оценка результата исполнения программы, плана (по состоянию доступности)

4.4. Для принятия решения требуется, не требуется (нужное подчеркнуть): Не требуется

4.4.1. согласование на Комиссии

Не требуется

(наименование Комиссии по координации деятельности в сфере обеспечения доступной среды жизнедеятельности для инвалидов и др. МГН)

4.4.2. согласование работ с надзорными органами (в сфере проектирования и строительства, архитектуры, охраны памятников, другое - указать)

Не требуется

4.4.3. техническая экспертиза; разработка проектно-сметной документации;

Требуется

4.4.4. согласование с вышестоящей организацией (собственником объекта);

Не требуется

4.4.5. согласование с общественными организациями инвалидов

требуется

4.4.6. другое -

Имеется заключение уполномоченной организации о состоянии доступности объекта

Не имеется

(наименование документа и выдавшей его организации, дата)

4.5. Информация может быть размещена (обновлена) на Карте доступности субъекта РФ

(наименование сайта, портала)

5. Особые отметки

ПРИЛОЖЕНИЯ

Результаты обследования:

1. Территории, прилегающей к объекту	на	<u>1</u>	л.
2. Входа (входов) в здание	на	<u>3</u>	л.
3. Путей движения в здании	на	<u>3</u>	л.
4. Зоны целевого назначения объекта	на	<u>3</u>	л.
5. Санитарно-гигиенических помещений	на	<u>2</u>	л.
6. Системы информации (и связи) на объекте	на	<u>2</u>	л.

Результаты фотофиксации на объекте 12 на 6 л.

Поэтажный план _____ на 1 л.

Другое (в том числе дополнительная информация о путях движения к объекту) нет

Руководитель Комиссии:

Заместитель директора

(Должность)



(Подпись)

А.В. Свириденко
(Ф.И.О.)

Члены Комиссии:

Заместитель директора


(Должность)


(Подпись)

Ю.Н. Сергиенко
(Ф.И.О.)

Специалист по охране труда


(Должность)


(Подпись)

А.П. Белова
(Ф.И.О.)

Специалист по социальной работе

(Должность)


(Подпись)

Е.В. Тараскина
(Ф.И.О.)

Директор ООО «Экспертный Центр»

(Должность)


(Подпись)

Кураян
(Ф.И.О.)

В том числе:

представители общественных
организаций инвалидов

Председатель Ростовского РО ВОГ

(Должность)



(Подпись)

И.Л. Баскаикова
(Ф.И.О.)

Представитель РОО ООО «ВОИ»

Председатель РГО РРООО «ВОИ» - ОИО «Икар»

(Должность)


(Подпись)

В.П. Кузько
(Ф.И.О.)



I Результаты обследования:

1. Территории, прилегающей к зданию (участка)

МБУ «ЦСОН Пролетарского района г. Ростова-на-Дону» по адресу: 344111, г. Ростов-на-Дону, пр. 40 летия Победы, 81

(Наименование объекта, адрес)

№ п/п	Наименование функционально-планировочного элемента	Наличие элемента			Выявленные нарушения и замечания		Работы по адаптации объектов	
		есть/нет	№ на плане	№ фото	Содержание	Значимо для инвалида (категория)	Содержание	Виды работ
1.1.	Вход (входы) на территорию и путь (пути) движения на территории	нет	-	-	-	-	-	-
1.2.	Автостоянка и парковка	нет	-	-	-	-	-	-

II Заключение по зоне:

Наименование структурно-функциональной зоны	Состояние доступности* (к пункту 3.4 Акта обследования ОСИ)	Приложение		Рекомендации по адаптации (вид работы)** к пункту 4.1 Акта обследования ОСИ
		№ на плане	№ фото	
Территория, прилегающая к зданию	-	-	-	-

* указывается: ДП-В - доступно полностью всем; ДП-И (К, О, С, Г, У) – доступно полностью избирательно (указать категории инвалидов); ДЧ-В - доступно частично всем; ДЧ-И (К, О, С, Г, У) – доступно частично избирательно (указать категории инвалидов); ДУ - доступно условно, ВНД - недоступно

**указывается один из вариантов: не нуждается; ремонт (текущий, капитальный); индивидуальное решение с ТСР; технические решения невозможны – организация альтернативной формы обслуживания

Комментарий к заключению: Собственной территории организация не имеет.

**I Результаты обследования:
2. Входа (входов) в здание**

МБУ «ЦСОН Пролетарского района г. Ростова-на-Дону» по адресу: 344111, г. Ростов-на-Дону, пр. 40 летия Победы, 81
(Наименование объекта, адрес)

№ п/п	Наименование функционально-планировочного элемента	Наличие элемента			Выявленные нарушения и замечания		Работы по адаптации объектов	
		есть/нет	№ на плане	№ фото	Содержание	Значимо для инвалида (категория)	Содержание	Виды работ
2.1.	Входная группа	есть	1	1,2	<p>На главном входе в здание обустроена входная площадка с лестницей и пандусом. Размеры входной площадки не соответствуют требованиям нормативной документации. Ступени лестницы не одинаковой высоты. На лестнице установлен поручень с одной стороны лестницы с травмирующим завершением. Краевые ступени контрастно не маркированы. Тактильная предупредительная разметка расположена на расстоянии более 0,3м от лестницы. На пандусе установлены поручни не соответствующие требованиям нормативной документации. Нет бортиков</p>	все	<p>На входе в здание обустроить входную площадку с лестницей и пандусом. Предусмотреть размеры входной площадки 2,2 на 2,2м с ровным нескользящим покрытием поверхности. К входной площадке обустроить лестницу со ступенями одинаковой высоты и геометрии с высотой ступеней от 0,12 до 0,15м проступью от 0,35 до 0,4м. На лестнице установить поручни с обеих сторон лестницы высотой 0,9м с нетравмирующим завершением, длиннее марша лестницы на 0,3м. Краевые ступени лестницы (первую и последнюю) контрастно маркировать по проступи. Перед лестницей за 0,3м установить тактильную предупредительную разметку шириной 0,5м (п. 5.1.12 СП 59.13330.2020). На пандусе с обеих сторон пандуса оборудовать поручни в двух уровнях, в одной вертикальной плоскости высотой</p>	Текущий ремонт

					<p>по открытым краям марша пандуса. Покрытие поверхности входной площадки, лестницы и пандуса скользкое. На входе установленная кнопка вызова персонала не работает. Установлена тактильная табличка об объекте не соответствующая требованиям нормативной документации. Размеры точек шрифта Брайля, расстояний между ними превышают предельно допустимые значения.</p>		<p>0,9 и 0,7м с горизонтальным нетравмирующим завершением, длиннее марша пандуса на 0,3м. Предусмотреть расстояние между поручнями 0,9-1,0м. По открытым краям марша пандуса установить бортики высотой не менее 0,05м. (п. 5.1.14, 5.1.16, 6.2.9, 6.2.11, СП 59.13330.2020).</p> <p>Установить кнопку вызова персонала в месте доступном для всех категорий инвалидов и обеспечить ее однозначную опознаваемость.</p> <p>На входе в здание установить контрастную, тактильную, дублированную рельефно-линейным шрифтом русского алфавита и шрифтом Брайля табличку об объекте, при этом тактильное поле должно располагаться на высоте от 1,2 до 1,6м (п. 6.5.9. СП 59.13330.2020), другие информирующие пиктограммы, в т.ч. указатели доступности.</p>	
2.2.	Дверь (входная)	есть	2	3	<p>Дверные ручки на входе в здание не контрастны. На двери установлен доводчик без задержки закрывания двери.</p>	К,О,С	<p>На входе с здание контрастно маркировать дверную ручку. Установить доводчик с задержкой закрывания двери не менее 5 секунд, чтобы усилие при открывании двери было не более 50 Нм.</p>	Текущий ремонт
2.3.	Тамбур	есть	3	4	<p>Дверной проем и дверные ручки в тамбуре контрастно не маркированы. На двери установлен доводчик без задержки закрывания двери.</p>	К,О,С	<p>В тамбуре контрастно маркировать дверной проем и дверные ручки. Установить доводчик с задержкой закрывания двери не менее 5 секунд, чтобы усилие при открывании двери было не более 50 Нм.</p>	Текущий ремонт

II Заключение по зоне:

Наименование структурно-функциональной зоны	Состояние доступности* (к пункту 3.4 Акта обследования ОСИ)	Приложение		Рекомендации по адаптации (вид работы)** к пункту 4.1 Акта обследования ОСИ
		№ на плане	№ фото	
Вход (входы в задние)	ВНД (С), ДУ (К,О), ДП-И (Г,У)	1,2,3	1,2,3,4	<p><i>На входе в здание обустроить входную площадку с лестницей и пандусом. Предусмотреть размеры входной площадки 2,2 на 2,2м с ровным нескользящим покрытием поверхности. К входной площадке обустроить лестницу со ступенями одинаковой высоты и геометрии с высотой ступеней от 0,12 до 0,15м проступью от 0,35 до 0,4м. На лестнице установить поручни с обеих сторон лестницы высотой 0,9м с нетравмирующим завершением, длиннее марша лестницы на 0,3м. Краевые ступени лестницы (первую и последнюю) контрастно маркировать по проступи. Перед лестницей за 0,3м установить тактильную предупредительную разметку шириной 0,5м (п. 5.1.12 СП 59.13330.2020).</i></p> <p><i>На пандусе с обеих сторон пандуса оборудовать поручни в двух уровнях, в одной вертикальной плоскости высотой 0,9 и 0,7м с горизонтальным нетравмирующим завершением, длиннее марша пандуса на 0,3м. Предусмотреть расстояние между поручнями 0,9-1,0м. По открытым краям марша пандуса установить бортики высотой не менее 0,05м. (п. 5.1.14, 5.1.16, 6.2.9, 6.2.11, СП 59.13330.2020). Установить кнопку вызова персонала в месте доступном для всех категорий инвалидов и обеспечить ее однозначную опознаваемость.</i></p> <p><i>На входе в здание установить контрастную, тактильную, дублированную рельефно-линейным шрифтом русского алфавита и шрифтом Брайля табличку об объекте, при этом тактильное поле должно располагаться на высоте от 1,2 до 1,6м (п. 6.5.9. СП 59.13330.2020), другие информирующие пиктограммы, в т.ч. указатели доступности.</i></p> <p><i>На входе с здание контрастно маркировать дверную ручку. Установить доводчик с задержкой закрывания двери не менее 5 секунд, чтобы усилие при открывании двери было не более 50 Нм. В тамбуре контрастно маркировать дверной проем и дверные ручки. Установить доводчик с задержкой закрывания двери не менее 5 секунд, чтобы усилие при открывании двери было не более 50 Нм.</i></p> <p style="text-align: center;">Текущий ремонт</p>

* указывается: ДП-В - доступно полностью всем; ДП-И (К, О, С, Г, У) – доступно полностью избирательно (указать категории инвалидов); ДЧ-В - доступно частично всем; ДЧ-И (К, О, С, Г, У) – доступно частично избирательно (указать категории инвалидов); ДУ - доступно условно, ВНД - недоступно

**указывается один из вариантов: не нуждается; ремонт (текущий, капитальный); индивидуальное решение с ТСР; технические решения невозможны – организация альтернативной формы обслуживания

Комментарий к заключению: Провести инструктирование персонала о правилах обслуживания инвалидов в соответствии с разработанным порядком обслуживания и обеспечения безопасности маломобильных посетителей.

I Результаты обследования:

3. Пути (путей) движения внутри здания (в т.ч. путей эвакуации)

МБУ «ЦСОН Пролетарского района г. Ростова-на-Дону» по адресу: 344111, г. Ростов-на-Дону, пр. 40 летия Победы, 81

(Наименование объекта, адрес)

№ п/п	Наименование функционально-планировочного элемента	Наличие элемента			Выявленные нарушения и замечания		Работы по адаптации объектов	
		есть/нет	№ на плане	№ фото	Содержание	Значимо для инвалида (категория)	Содержание	Виды работ
3.1	Коридор (вестибюль, зона ожидания, галерея, балкон)	<i>есть</i>	4	-	<i>Соответствует нормативным требованиям</i>	-	<i>Не требуется</i>	-
3.2	Лестница (внутри здания)	<i>нет</i>	-	-	-	-	-	-
3.3	Пандус (внутри здания)	<i>нет</i>	-	-	-	-	-	-
3.4	Лифт пассажирский (или подъемник)	<i>нет</i>	-	-	-	-	-	-
3.5	Дверь	<i>нет</i>	-	-	-	-	-	-
3.6	Пути эвакуации (в т.ч. зоны безопасности)	<i>есть</i>	5	5,6	<i>Пути движения внутри здания являются путями эвакуации. На эвакуационном выходе обустроена входная площадка с лестницей из двух ступеней. На входной площадке не установлено</i>	<i>Все</i>	<i>Пути движения являются путями эвакуации. На эвакуационном выходе с улицы На входной площадке установить ограждение высотой 0,9м. На лестнице с обеих сторон установить поручни высотой 0,9м с горизонтальным нетравмирующим завершением длиннее марша лестницы на 0,3м. Краевые ступени лестницы</i>	<i>Текущий ремонт</i>

				<p><i>ограждение. На лестнице не установлены поручни. Пандус не обустроен. По пути движения к эвакуационному выходу ширина дверного проема в свету менее 0,9м.</i></p> <p><i>Недостаточно знаков, указывающих направление эвакуации.</i></p>	<p><i>контрастно маркировать по проступи. Обустроить пандус на эвакуационном выходе технически невозможно из-за стесненности городской застройки.</i></p> <p><i>Предусмотреть ширину дверного проема по пути движения к эвакуационному выходу не менее 0,9м в свету. Эвакуацию инвалидов на креслах-колясках организовать через главный вход в соответствии с порядком обслуживания инвалидов. Эвакуацию инвалидов с нарушением опорно-двигательного аппарата, зрения, слуха и интеллекта организовать через главный вход и эвакуационный выход.</i></p> <p><i>Установить знаки, указывающие направление эвакуации, информирующие обозначения и указатели.</i></p> <p><i>Предусмотреть установку информирующих обозначений об эвакуационных выходах, дублированных шрифтом Брайля, а также информационные указатели и пиктограммы (п. 6.5.5. СП 59.13330.2020).</i></p> <p><i>Провести инструктирование сотрудников о действиях при возникновении ЧС с учетом особенностей инвалидов.</i></p>	
--	--	--	--	--	---	--

II Заключение по зоне:

Наименование структурно-функциональной зоны	Состояние доступности* (к пункту 3.4 Акта обследования ОСИ)	Приложение		Рекомендации по адаптации (вид работы)** к пункту 4.1 Акта обследования ОСИ
		№ на плане	№ фото	
Пути движения внутри здания (в т.ч. пути эвакуации)	ВНД (С), ДУ (К), ДЧ-И (О,Г,У)	4,5	5,6	<p>Пути движения являются путями эвакуации. На эвакуационном выходе с улицы На входной площадке установить ограждение высотой 0,9м. На лестнице с обеих сторон установить поручни высотой 0,9м с горизонтальным нетравмирующим завершением длиннее марша лестницы на 0,3м. Краевые ступени лестницы контрастно маркировать по проступи. Обустроить пандус на эвакуационном выходе технически невозможно из-за стесненности городской застройки. Предусмотреть ширину дверного проема по пути движения к эвакуационному выходу не менее 0,9м в свету. Эвакуацию инвалидов на креслах-колясках организовать через главный вход в соответствии с порядком обслуживания инвалидов. Эвакуацию инвалидов с нарушением опорно-двигательного аппарата, зрения, слуха и интеллекта организовать через главный вход и эвакуационный выход.</p> <p>Установить знаки, указывающие направление эвакуации, информирующие обозначения и указатели.</p> <p>Предусмотреть установку информирующих обозначений об эвакуационных выходах, дублированных шрифтом Брайля, а также информационные указатели и пиктограммы (п. 6.5.5. СП 59.13330.2020).</p> <p>Провести инструктирование сотрудников о действиях при возникновении ЧС с учетом особенностей инвалидов.</p> <p style="text-align: center;">Текущий ремонт</p>

* указывается: ДП-В - доступно полностью всем; ДП-И (К, О, С, Г, У) – доступно полностью избирательно (указать категории инвалидов); ДЧ-В - доступно частично всем; ДЧ-И (К, О, С, Г, У) – доступно частично избирательно (указать категории инвалидов); ДУ - доступно условно, ВНД - недоступно

**указывается один из вариантов: не нуждается; ремонт (текущий, капитальный); индивидуальное решение с ТСР; технические решения невозможны – организация альтернативной формы обслуживания

Комментарий к заключению: Провести инструктирование персонала о правилах обслуживания инвалидов в соответствии с разработанным порядком обслуживания и обеспечения безопасности маломобильных посетителей.

I Результаты обследования:**4. Зоны целевого назначения здания (целевого посещения объекта)****Вариант I – зона обслуживания инвалидов**

МБУ «ЦСОН Пролетарского района г. Ростова-на-Дону» по адресу: 344111, г. Ростов-на-Дону, пр. 40 летия Победы, 81

(Наименование объекта, адрес)

№ п/п	Наименование функционально-планировочного элемента	Наличие элемента			Выявленные нарушения и замечания		Работы по адаптации объектов	
		есть/нет	№ на плане	№ фото	Содержание	Значимо для инвалида (категория)	Содержание	Виды работ
4.1	Кабинетная форма обслуживания	есть	6	7	<p>Вход в медицинский кабинет осуществляется через тамбур. Ширина дверных проемов в свету в тамбур и в кабинет менее 0,9м. На входах в кабинеты установлены информационные таблички дублированные шрифтом Брайля, не соответствующим требованиям нормативной документации. Размеры точек, расстояний между ними превышают предельно допустимые значения.</p>	С	<p>На входе в медицинский кабинет заменить обе двери (в тамбур и в кабинет) так, чтобы ширина дверных проемов в свету была не менее 0,9м., обеспечить высоту порогов в дверных проёмах не более 0,014м. Во всех кабинетах со стороны открывания дверей на стене установить тактильные таблички о назначении целевых зон, дублированные рельефно-линейным шрифтом и шрифтом Брайля, так чтобы тактильное поле располагалось на высоте от 1,2 до 1,6м (п. 6.5.9. СП 59.13330.2020). При необходимости организовать оказание помощи инвалидам со стороны персонала при входе в кабинеты.</p>	Текущий ремонт
4.2	Зальная форма обслуживания	есть	7	8,9	<p>В тренажерном зале в дверном проеме имеется порог высотой более 0,014м. На двери установлена круглая дверная ручка. Не позволяющая инвалиду</p>	все	<p>На входе в тренажерный зал предусмотреть дверной проем без порога. На двери установить дверную ручку нажимного типа, контрастную по отношению к полотну двери. На</p>	Текущий ремонт

					<p><i>управлять ей одной рукой. Отсутствуют тактильные информирующие обозначения о назначении целевой зоны, доступные для инвалидов с нарушением зрения. На входе в актовый зал установлена тактильная информационная табличка с размером шрифта не соответствующем требованиям нормативной документации. Размеры точек, расстояний между ними превышают предельно допустимые значения.</i></p>		<p><i>входе в тренажерный и актовый залы со стороны открывания дверей на стене установить тактильные таблички о назначении целевых зон, дублированные рельефно-линейным шрифтом и шрифтом Брайля, так чтобы тактильное поле располагалось на высоте от 1,2 до 1,6м (п. 6.5.9. СП 59.13330.2020).</i></p>	
4.3	Прилавочная форма обслуживания	<i>нет</i>	-	-	-	-	-	-
4.4	Форма обслуживания с перемещением по маршруту	<i>нет</i>	-	-	-	-	-	-
4.5	Кабина индивидуального обслуживания	<i>нет</i>	-	-	-	-	-	-

II Заключение по зоне:

Наименование структурно-функциональной зоны	Состояние доступности* (к пункту 3.4 Акта обследования ОСИ)	Приложение		Рекомендации по адаптации (вид работы)** к пункту 4.1 Акта обследования ОСИ
		№ на плане	№ фото	
Зоны целевого назначения здания: Зальная форма обслуживания	ВНД (С), ДУ (К), ДЧ-И (О,Г,У)	6,7	7,8,9	<p>На входе в медицинский кабинет заменить обе двери (в тамбур и в кабинет) так, чтобы ширина дверных проемов в свету была не менее 0,9м., обеспечить высоту порогов в дверных проёмах не более 0,014м. Во всех кабинетах со стороны открывания дверей на стене установить тактильные таблички о назначении целевых зон, дублированные рельефно-линейным шрифтом и шрифтом Брайля, так чтобы тактильное поле располагалось на высоте от 1,2 до 1,6м (п. 6.5.9. СП 59.13330.2020).</p> <p>При необходимости организовать оказание помощи инвалидам со стороны персонала при входе в кабинеты. На входе в тренажерный зал предусмотреть дверной проем без порога. На двери установить дверную ручку нажимного типа, контрастную по отношению к полотну двери. На входе в тренажерный и актовый залы со стороны открывания дверей на стене установить тактильные таблички о назначении целевых зон, дублированные рельефно-линейным шрифтом и шрифтом Брайля, так чтобы тактильное поле располагалось на высоте от 1,2 до 1,6м (п. 6.5.9. СП 59.13330.2020).</p> <p style="text-align: center;">Текущий ремонт</p>

* указывается: ДП-В - доступно полностью всем; ДП-И (К, О, С, Г, У) – доступно полностью избирательно (указать категории инвалидов); ДЧ-В - доступно частично всем; ДЧ-И (К, О, С, Г, У) – доступно частично избирательно (указать категории инвалидов); ДУ - доступно условно, ВНД - недоступно

**указывается один из вариантов: не нуждается; ремонт (текущий, капитальный); индивидуальное решение с ТСР; технические решения невозможны – организация альтернативной формы обслуживания

Комментарий к заключению: Провести инструктирование персонала о правилах обслуживания инвалидов в соответствии с разработанным порядком обслуживания и обеспечения безопасности маломобильных посетителей.

I Результаты обследования:**5. Санитарно-гигиенических помещений**

МБУ «ЦСОН Пролетарского района г. Ростова-на-Дону» по адресу: 344111, г. Ростов-на-Дону, пр. 40 летия Победы, 81

(Наименование объекта, адрес)

№ п/п	Наименование функционально-планировочного элемента	Наличие элемента			Выявленные нарушения и замечания		Работы по адаптации объектов	
		есть/нет	№ на плане	№ фото	Содержание	Значимо для инвалида (категория)	Содержание	Виды работ
5.1	Туалетная комната	есть	8	10,11, 12	<p>На входе в доступную универсальную кабину дверная ручка контрастно не маркирована. Возле унитаза и умывальника нет крючков для костылей. Опорные поручни возле умывальника не соответствуют требованиям нормативной документации. Информационная табличка, дублированная шрифтом Брайля установлена на двери, не соответствует требованиям нормативной документации. На дверях в мужской и женский туалеты установлены круглые дверные ручки, не позволяющие инвалиду управлять ими одной рукой. В санузлах нет аварийного освещения, кнопок вызова помощи. Недостаточно информирующих обозначений.</p>	все	<p>На входе в доступную универсальную кабину на двери контрастно маркировать дверные ручки. Возле унитаза и умывальника установить крючки для костылей. Возле умывальника установить опорный поручень в одном уровне с верхним краем умывальника. На дверях в мужском и женском туалетах установить дверные ручки нажимного типа, контрастные по отношению к полотну дверей. Возле унитазов и умывальников установить опорные поручни, крючки для костылей. Вблизи унитазов установить кнопки вызова помощи на высоте 0,6м. Во всех санузлах предусмотреть аварийное освещение. Снаружи, на стене около дверей, со стороны дверной ручки установить информационные пиктограммы, символ доступности на высоте от 1,2</p>	Текущий ремонт

							до 1,6м.	
5.2	Душевая/ ванная комната	нет	-	-	-	-	-	-
5.3	Бытовая комната (гардеробная)	нет	-	-	-	-	-	-

II Заключение по зоне:

Наименование структурно-функциональной зоны	Состояние доступности* (к пункту 3.4 Акта обследования ОСИ)	Приложение		Рекомендации по адаптации (вид работы)** к пункту 4.1 Акта обследования ОСИ
		№ на плане	№ фото	
Санитарно-гигиенические помещения	ДУ (К,С), ДЧ-И (О,Г,У)	8	10,11, 12	<p>На входе в доступную универсальную кабину на двери контрастно маркировать дверные ручки. Возле унитаза и умывальника установить крючки для костылей. Возле умывальника установить опорный поручень в одном уровне с верхним краем умывальника. На дверях в мужском и женском туалетах установить дверные ручки нажимного типа, контрастные по отношению к полотну дверей. Возле унитазов и умывальников установить опорные поручни, крючки для костылей. Вблизи унитазов установить кнопки вызова помощи на высоте 0,6м. Во всех санузлах предусмотреть аварийное освещение. Снаружи, на стене около дверей, со стороны дверной ручки установить информационные пиктограммы, символ доступности на высоте от 1,2 до 1,6м.</p> <p>Текущий ремонт</p>

* указывается: ДП-В - доступно полностью всем; ДП-И (К, О, С, Г, У) – доступно полностью избирательно (указать категории инвалидов); ДЧ-В - доступно частично всем; ДЧ-И (К, О, С, Г, У) – доступно частично избирательно (указать категории инвалидов); ДУ - доступно условно, ВНД - недоступно

**указывается один из вариантов: не нуждается; ремонт (текущий, капитальный); индивидуальное решение с ТСР; технические решения невозможны – организация альтернативной формы обслуживания

Комментарий к заключению: Провести инструктирование персонала о правилах обслуживания инвалидов в соответствии с разработанным порядком обслуживания и обеспечения безопасности маломобильных посетителей.

I Результаты обследования:**6. Системы информации на объекте**

МБУ «ЦСОН Пролетарского района г. Ростова-на-Дону» по адресу: 344111, г. Ростов-на-Дону, пр. 40 летия Победы, 81

(Наименование объекта, адрес)

№ п/п	Наименование функционально-планировочного элемента	Наличие элемента			Выявленные нарушения и замечания		Работы по адаптации объектов	
		есть/нет	№ на плане	№ фото	Содержание	Значимо для инвалида (категория)	Содержание	Виды работ
6.1	Визуальные средства	есть	-	-	<i>Не достаточно информирующих обозначений целевых зон и указателей на путях движения, не обеспечена непрерывность информации, позволяющей своевременно ориентироваться и однозначно опознавать объекты и места посещения.</i>	К,О,Г,У	<i>Идентифицировать доступные для МГН элементы здания информационными табличками и пиктограммами. Обозначить доступные зоны символами доступности. Обеспечить непрерывность информации. Установить информирующие обозначения идентичные, контрастные относительно прилегающей поверхности, интуитивно-понятные.</i>	Текущий ремонт
6.2	Акустические средства	нет	-	-	<i>В мужском и женском туалетах не установлены кнопки вызова помощи.</i>	-	<i>В мужском и женском туалетах установить кнопки вызова помощи вблизи унитазов.</i>	Текущий ремонт
6.3	Тактильные средства	нет	-	-	<i>Визуальная информация не дублирована печатными носителями статической информации, выполненной рельефным шрифтом. Нет статических тактильных устройств, в том числе тактильной разметки.</i>	С	<i>Визуальную информацию, дублировать печатными носителями статической информации, выполненной рельефным шрифтом и шрифтом Брайля. Установить статические тактильные устройства, в том числе тактильную разметку, в соответствии с ГОСТ Р 52875-2018.</i>	Текущий ремонт

II Заключение по зоне:

Наименование структурно-функциональной зоны	Состояние доступности* (к пункту 3.4 Акта обследования ОСИ)	Приложение		Рекомендации по адаптации (вид работы)** к пункту 4.1 Акта обследования ОСИ
		№ на плане	№ фото	
Системы информации на объекте	ДУ (С), ДЧ-И (К, О, Г, У)	-	-	<p><i>Идентифицировать доступные для МГН элементы здания информационными табличками и пиктограммами. Обозначить доступные зоны символами доступности. Обеспечить непрерывность информации. Установить информирующие обозначения идентичные, контрастные относительно прилегающей поверхности, интуитивно-понятные.</i></p> <p><i>В мужском и женском туалетах установить кнопки вызова помощи вблизи унитазов. Визуальную информацию, дублировать печатными носителями статической информации, выполненной рельефным шрифтом и шрифтом Брайля. Установить статические тактильные устройства, в том числе тактильную разметку, в соответствии с ГОСТ Р 52875-2018.</i></p> <p>Текущий ремонт</p>

* указывается: ДП-В - доступно полностью всем; ДП-И (К, О, С, Г, У) – доступно полностью избирательно (указать категории инвалидов); ДЧ-В - доступно частично всем; ДЧ-И (К, О, С, Г, У) – доступно частично избирательно (указать категории инвалидов); ДУ - доступно условно, ВНД - недоступно

**указывается один из вариантов: не нуждается; ремонт (текущий, капитальный); индивидуальное решение с ТСР; технические решения невозможны – организация альтернативной формы обслуживания

Комментарий к заключению: Оборудовать комплексно систему информации и сигнализации об опасности.

Результаты фотофиксации на объекте

МБУ «ЦСОН Пролетарского района г. Ростова-на-Дону» по адресу: 344111, г. Ростов-на-Дону, пр. 40 летия Победы, 81




Фото № 1. Ступени лестницы неодинаковой высоты, контрастно не маркированы. Поручень с одной стороны лестницы с травмирующим завершением.



Фото № 2. Нет бортика по открытым краям марша пандуса. Поручни не соответствуют нормативным требованиям

Результаты фотофиксации на объекте

МБУ «ЦСОН Пролетарского района г. Ростова-на-Дону» по адресу: 344111, г. Ростов-на-Дону, пр. 40 летия Победы, 81



Фото № 3. Дверная ручка на входной двери контрастно не маркирована



Фото № 4. Дверной проем и дверная ручка в тамбуре контрастно не маркированы.

Результаты фотофиксации на объекте

МБУ «ЦСОН Пролетарского района г. Ростова-на-Дону» по адресу: 344111, г. Ростов-на-Дону, пр. 40 летия Победы, 81



Фото № 5. Эвакуационный выход. Нет поручней на лестнице, ограждения входной площадки.



Фото № 6. Узкий дверной проем по пути движения к эвакуационному выходу

Результаты фотофиксации на объекте

МБУ «ЦСОН Пролетарского района г. Ростова-на-Дону» по адресу: 344111, г. Ростов-на-Дону, пр. 40 летия Победы, 81



Фото № 7. Тактильный шрифт и шрифт Брайля на информационной табличке не соответствует требованиям нормативной документации.



Фото № 8. Порог в дверном проеме на входе в тренажерный зал

Результаты фотофиксации на объекте

МБУ «ЦСОН Пролетарского района г. Ростова-на-Дону» по адресу: 344111, г. Ростов-на-Дону, пр. 40 летия Победы, 81



Фото № 9. Дверная ручка круглая. Информационная табличка расположена на дверном полотне, нетактильная.



Фото № 10. Нет крючков для костылей возле унитаза.

Результаты фотофиксации на объекте

МБУ «ЦСОН Пролетарского района г. Ростова-на-Дону» по адресу: 344111, г. Ростов-на-Дону, пр. 40 летия Победы, 81



Фото № 11. Нет крючков для костылей возле умывальника. Опорные поручни возле умывальника не соответствуют требованиям нормативной документации



Фото № 12. Круглая дверная ручка на двери в санузел

**Общество с ограниченной ответственностью
«Экспертный Центр»**

344064, г.Ростов-на-Дону, ул.2-й Пятилетки, 27, офис 1
тел. (863)210-71-50, e-mail: centrmgn@mail.ru, www.centrmgn.ru
ИНН 6163134570, КПП 616501001, ОГРН 1146195003129
р/сч 40702810926000007436 в Филиал «Ростовский» АО «АЛЬФА-БАНК» г. Ростов-на-Дону,
к/сч 30101810500000000207, БИК 046015207

Финансовое экономическое обоснование расходов,
необходимых на адаптацию основных структурных элементов объекта
МБУ «ЦСОН Пролетарского района г. Ростова-на-Дону» по адресу: 344111, г.
Ростов-на-Дону, пр. 40 летия Победы, 81

12 декабря 2022 г

Заказчик: Муниципальное бюджетное учреждение "Центр социального обслуживания населения Пролетарского района города Ростова-на-Дону"

Цель: проведение мероприятий по адаптации для инвалидов и других маломобильных групп населения объекта путем ремонта и дооборудования

Функциональные зоны подлежащие к адаптации:

Вход (входы) в здание.

Путь (пути) движения внутри здания (в т.ч. пути эвакуации).

Зона целевого назначения здания (целевого посещения объекта).

Санитарно-гигиенические помещения.

Система информации на объекте.

Финансово-экономическое обоснование расходов, необходимых для проведения адаптации основных структурных элементов объекта составлено на основании паспорта доступности от 12.12.2022 г. №627. Паспорт доступности согласован с общественными организациями инвалидов

Расчет затрат необходимых для адаптации

Наименование работ и затрат	Общая стоимость, руб.
Раздел 1. Вход (входы) в здание	
Обустройство входной площадки с лестницей. Установка поручней на лестнице и пандусе, бортиков на пандусе, установка кнопки вызова персонала. Установка доводчиков на входной двери и на двери в тамбуре	73 400,00

Финансовое экономическое обоснование расходов, необходимых для адаптации объекта для инвалидов и МГН

Установка таблички об объекте, информационных указателей, контрастная маркировка ступеней лестницы, дверного проема в тамбуре и дверных ручек. Установка предупредительной разметки перед лестницей	38 890,00
Итого по разделу 1	112 290,00
Раздел 2. Путь (пути) движения внутри здания (в т.ч. пути эвакуации)	
Установка указателей, пиктограмм. Установка ограждения на входной площадке на эвакуационном выходе, поручней на лестнице. Замена двери по пути к эвакуационному выходу. Контрастная маркировка ступеней лестницы на эвакуационном выходе	64 240,00
Итого по разделу 2	64 240,00
Раздел 3. Зона целевого назначения здания (целевого посещения объекта)	
Замена дверей на входе в медицинский кабинет, устройство дверного проема без порога в тренажерном зале. Установка дверных ручек нажимного типа. Установка информационных табличек о назначении целевых зон	127 300,00
Итого по разделу 3	127 300,00
Раздел 4. Санитарно-гигиенические помещения	
Контрастная маркировка дверных ручек в универсальной кабине. замена дверных ручек в мужском и женском туалетах. Установка крючков для костылей, опорного поручня возле умывальника. Установка опорных поручней. крючков для костылей в мужском и женском туалетах. Установка кнопок вызова помощи во всех санузлах. Установка информирующих обозначений	98 130,00
Итого по разделу 4	98 130,00
ИТОГО на проведение мероприятий по адаптации объекта:	401 960,00
Затраты на проектно-сметную документацию без учета стоимости экспертизы	70 000,00
ИТОГО:	471 960,00

Директор

М.П.



А.А.Кураян